

orthografietrainer.net



Einsatz in der Schule

- Die individuelle Rechtschreibung kann ortunabhängig geübt werden.
- Durch die Kompetenztests erhält der Lernende individuelle Übungen.
- Rechtschreibtraining das motiviert, weil das Niveau stimmt.

INFORMATIONEN

	erforderlich
	gratis
	o.k.
	-
	-
	Deutsch

Link: <http://www.orthografietrainer.net>

Schnellanleitung

Die Lehrperson erstellt ein Lehrerinnen/Lehrer Konto.

Einen neuen Lehreraccount zulegen

Auf dieser Seite können Sie sich einen neuen Benutzeraccount zulegen, um Ihre Klassen oder einzelne SchülerInnen für Orthografieaufgaben anzumelden und automatisch korrigieren zu lassen.

Hinweis: Um sich später einzuloggen, benötigen Sie **nur den Loginnamen**. Er muss eindeutig sein und auch Ihre Schüler benötigen ihn, um sich anzumelden. Suchen Sie sich deshalb einen möglichst eindrücklichen und leicht merkbaren Loginnamen aus.


Name <input type="text"/>	Vorname <input type="text"/>	Loginname* <input type="text"/>
Passwort* <input type="password"/>	Passwort wiederholen* <input type="password"/>	Hinweis: Geben Sie Ihr Passwort nicht an Ihre Schüler weiter, da diese sonst Zugriff auf Ihr Übungsaufgabenkonto haben.
E-Mail* <input type="text"/>	Geschlecht <input type="radio"/> weiblich <input type="radio"/> männlich	
Land Deutschland <input type="text"/>	Bundesland/Kanton <input type="text"/>	Schultyp <input type="text"/>
<input type="button" value="eintragen"/>		


Nach der erfolgreichen Anmeldung, stehen folgende Informationen / Anleitungen und Hilfestellungen bereit:

[Einführung & Hilfe](#) [Wissenschaft](#) [Adds & Services](#)

Lernende erfassen:

Über den Button Klasse/Schüler werden die Lernenden erfasst. Sie können bequem per copy/paste importiert werden. Mehr Informationen dazu findet man hier:

 Klassen/Schüler ▼

 So stellen Sie den String mit den Schülernamen her: ▼


Rechtschreibetraining

Orthografietrainer unterscheidet zwischen 2 Trainingsmöglichkeiten:

Variante 1: Der Halbautomat

Variante 2: Der Vollautomat

Bei der **Variante 1** werden die Übungen manuell der Klasse oder individuell dem Lernenden zugewiesen:

 Übungsaufgaben ▼

Bei der **Variante 2** werden vorgängig Kompetenztests der Klasse oder individuell dem Lernenden zugewiesen:


ACHTUNG:

Die Kompetenztests müssen zuerst gelöst werden, bevor die Übungen gelöst werden können.


 Kompetenztests ▼

Begleiten / Überwachen

Über den Button **Übungsaufgaben** können die Lernenden begleitet und überwacht werden. Dort können auch weitere Übungsaufgaben zugewiesen werden.

 Übungsaufgaben ▼

Neue Kompetenztests werden über den Button **Kompetenztests** zugeordnet.

 Kompetenztests ▼

ACHTUNG:

Um Übungen oder Kompetenztests einzelnen Lernenden zuzuordnen muss man auf folgenden Link klicken:

✓ [individuelle Übungsaufgaben für einzelne Schüler eintragen](#)